

PALETTENREGALE




Die Palettenregale erfüllen durch den Einsatz der Regalwannen die gesetzlichen Anforderungen nach WHG, VAWs und TRbF

Ausführung

- Ständerrahmen Typ PR-S
- Trägerprofil Typ PR-T, pulverbeschichtet, zum Einhängen im Raster von 50 mm
- Regalwannen Typ RW und Eihängewannen Typ EHW (siehe Seite 97)

Zubehör

- Durchschubsicherung Typ PR-D
- verzinkter Gitterrostboden auf den Trägerprofilen, Maschenweite 30 x 60 mm, mit 4 Befestigungselementen, Tragfähigkeit 1000 kg/m²
- Anfahrerschutz (vorgeschrieben bei Außenständern und Durchfahrten)



PR Set 1 für max. 12 x 200-l-Fässer
bestehend aus:
2 x Ständerrahmen Typ PR-S 2000
2 x Trägerprofil Typ PR-T 2700-1
2 x Durchschubsicherung Typ PR-D 2700
1 x Regalwanne Typ RW-GR 2700-1
Zubehör: Anfahrerschutz (pro Stck.)




PR Set 2 für max. 12 x 200-l-Fässer
bestehend aus:
2 x Ständerrahmen Typ PR-S 3000
4 x Trägerprofil Typ PR-T 2700-1
2 x Durchschubsicherung Typ PR-D 2700
1 x Regalwanne Typ RW 2700-1
Zubehör: Anfahrerschutz (pro Stck.)



PR Set 3 für max. 4 x 1000-l-IBC
bestehend aus:
2 x Ständerrahmen Typ PR-S 3000
4 x Trägerprofil Typ PR-T 2700-2
2 x Durchschubsicherung Typ PR-D 2700
1 x Regalwanne Typ RW 2700-3
Zubehör: Anfahrerschutz (pro Stck.)

Bezeichnung	Typ	Maße (LxTxH) (mm)	Tragfähigkeit (kg)
Ständerrahmen	PR-S 2000	T 1100 x H 2000	----
Ständerrahmen	PR-S 3000	T 1100 x H 3000	----
Ständerrahmen	PR-S 4000	T 1100 x H 4000	----
Trägerprofil	PR-T 1800	L 1800	2500
Trägerprofil	PR-T 2200	L 2200	2100
Trägerprofil	PR-T 2700-1	L 2700	2400
Trägerprofil	PR-T 2700-2	L 2700	3000
Durchschubsicherung für Trägerlänge 1800 mm	PR-D 1800	L 1800	----
Durchschubsicherung für Trägerlänge 2200 mm	PR-D 2200	L 2200	----
Durchschubsicherung für Trägerlänge 2700 mm	PR-D 2700	L 2700	----
Gitterrostboden		865 x 1230 x 30	1000 kg/m ²
Anfahrerschutz		----	----


REGALWANNEN UND EINHÄNGEWANNEN



Regalwanne Typ RW-GR 2700-3




Regalwanne Typ RW 2700-3



Regalwanne Typ RW-GR 2700-1



Regalwanne Typ RW 1800



Einhängewanne Typ EHW 2700



Einhängewanne Typ EHW 1800

Mit Hilfe von Regalwannen können auch bestehende Regalsysteme wirtschaftlich und schnell gesetzeskonform umgerüstet werden

- Konstruktion aus 3 mm Stahlblech
- 100 mm Unterfahrhöhe
- zugelassen für brennbare Flüssigkeiten mit den Gefahrensymbolen F / F+ sowie Flüssigkeiten der WGK 1-3

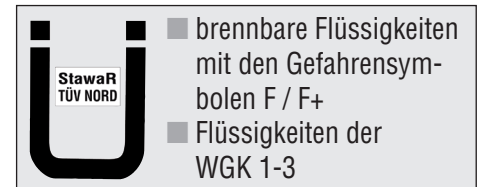
Ausführungen

Typ RW

- ohne Gitterrost

Typ RW-GR

- mit verzinktem Gitterrost



- Einhängewannen **Typ EHW**, mit verzinktem Gitterrost, zugelassen für Flüssigkeiten der WGK 1-3

Bezeichnung für Trägerlänge	Regalwanne 1800 mm	Regalwanne 2200 mm	Regalwanne 2200 mm	Regalwanne 2700 mm	Regalwanne 2700 mm	Regalwanne 2700 mm	Einhängewanne 1800 mm	Einhängewanne 2200 mm	Einhängewanne 2700 mm
Typ ohne Gitterrost	RW 1800	RW 2200-1	RW 2200-2	RW 2700-1	RW 2700-2	RW 2700-3	-	-	-
Typ mit Gitterrost	RW-GR 1800	RW-GR 2200-1	RW-GR 2200-2	RW-GR 2700-1	RW-GR 2700-2	RW-GR 2700-3	EHW 1800	EHW 2200	EHW 2700
Maße (LxTxH) (mm)	1750x1300x250	2150x1300x225	2150x1300x505	2650x1300x210	2650x1300x300	2650x1300x435	1750x1250/915x160	2150x1250/915x140	2650x1250/915x130
Auffangvolumen (l)	240	240	1000	240	540	1000	200	200	200

Oberflächen:

RAL 2000

RAL 3000

RAL 5012

RAL 6011

RAL 7005

feuerverzinkt